



Leitern ■ Gerüste

PRODUKT

KATALOG

Fassadengerüst

Lastklasse 3

Einzelteile 2022

Sebastian ERNST Leitern Gerüste GmbH & Co. KG
D 94437 Mamming Rosenau

SERVUS

1956

!

2022

Im Jahr 1956 gründeten Sebastian und Ursel Ernst in Dingolfing ihren Handwerksbetrieb: eine Bauschlosserei mit Spenglerei.

Auch Sie mussten hier des öfteren hoch hinaus und hatten es dabei ständig mit unsicheren Steigwerkzeugen zu tun. Während einer Dachrinnenmontage sagte Ursel schließlich zu Ihrem Mann:

“Wast, de Loadda waggld a so. Do mog i nimma auffesteign!”

Und so baute Sebastian die erste eigene Leiter, welche jedoch nicht lange in Ihrem Besitz war, da Ihnen diese sofort ein interessierter Kunde abkaufte.

Der Grundstein für die heutige Leiternfertigung war gelegt

und wurde ab da eifrig ausgebaut.

Es folgten Auszeichnungen und Goldmedaillen (z. B. 1971 auf der IHM in München, bayerischer Staatspreis) für die Erfindung der Varia-Mehrzweckleiter, welche bereits das erste Gerüstsystem beinhaltete.

Schließlich bewirkte die Umstellung von Stahl auf Aluminium und die hohe Qualität durch die geschweißte Sprossen-Holm-Verbindung den großen Durchbruch.

Platzmangel zwang die Firma im Jahre 1977 zur Verlegung der Fertigungsstätte von Dingolfing nach Mamming-Rosenau.

Um auch der Nachfrage nach günstigen und trotzdem hochwertigen Leitern gerecht zu werden, wurden 1984 durch Großinvestitionen Stanz- und Bördelautomaten angeschafft.

Die Herstellung von Leitern mit verpresster Sprossen-Holm-Verbindung ist seit dem einer der wichtigsten Produktionssektoren im Hause ERNST. Doch auch die teils noch per Hand geschweißten Leitern sind weiterhin oder gerade heute wieder sehr beliebt. Neben Leitern wurde auch früh der Bedarf an Gerüsten erkannt und mittels Herstellung von Fahr- und Fassadengerüsten gedeckt.

Seit dem unerwarteten und viel zu frühen Tod von Sebastian Ernst im Jahre 1995, ist die Firma unter der Leitung von Ursula, der ältesten Tochter von Ursel und Sebastian, sowie ihrem damaligen Ehepartner und Geschäftsführer Werner Wetzl und Geschäftsführer Alfred Dittrich.

Mittlerweile hat sich die Fa. Ernst zu einem erfolgreichen, weltweit agierenden Unternehmen entwickelt und ich bin stolz und dankbar Teil dieser Geschichte zu sein.

Ursula Wetzl



Ursel Ernst



Sebastian Ernst

MADE IN BAYERN

TRADITION
IST NICHT DIE
ANBETUNG DER
ASCHE
SONDERN
DIE WEITERGABE
DES FEUERS

2

Jean Jaurès / Gustav Mahler

Ernst[®]

Leitern ■ Gerüste

Sebastian ERNST
Leitern Gerüste GmbH & Co. KG
Auenweg 46
D 94437 Mamming Rosenau
www.leitern-ernst.de
Tel 09955 93090
info@leitern-ernst.de



VOREILENDES GELÄNDER

F000912

Um die Absturzgefahr beim Auf- oder Abbau zu verringern, können Sie hiermit die nächste Gerüstlage bereits vorm Betreten mit Ihren ERNST Geländerstangen sichern.

Gemäß TRBS 2121

— ° SEITE 12



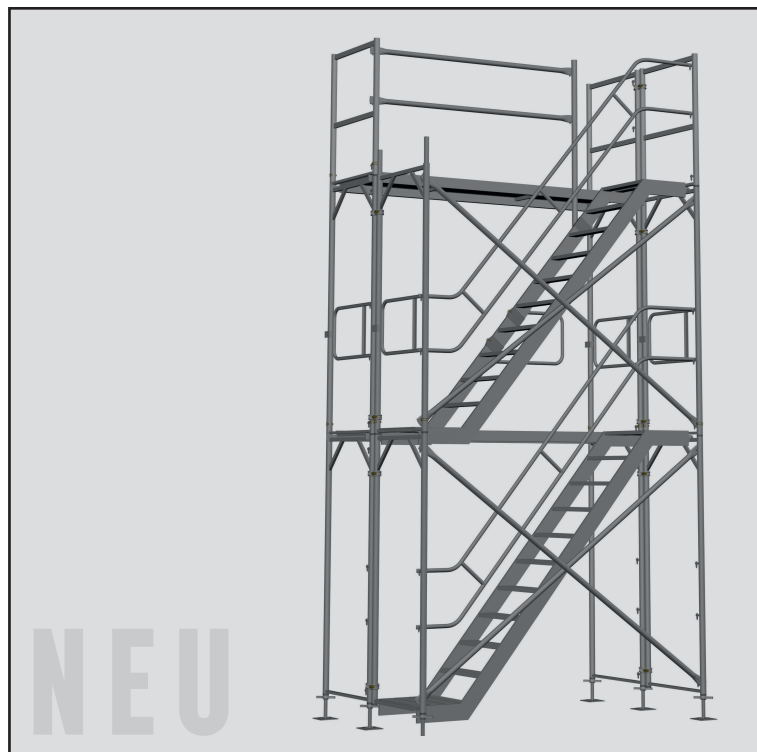
NEUHEITEN 2022

ETAGENTREPPEN UND ZUBEHÖR

F000710 U.A.

Hiermit ist ein sicherer und vereinfachter Zugang z.B. zu höher gelegenen Arbeitsflächen gewährleistet.

— ° SEITE 17-18



INHALT

Aufsteckrahmen	Seite 5-6
Plattformen	Seite 7-8
Geländer Diagonale	Seite 9-10
Konsolen Geländerhalter	Seite 11-12
Innenleitern Hohlspindel Bordbretter Befestigungen	Seite 13-14
Gitterträger Spaltabdeckungen	Seite 15-16
Etagentreppen	Seite 17-18
Transport-Lagerung / Netze Ersatzteile	Seite 19-20
Gerüstpakete	Seite 21

Bauaufsichtliche Zulassung DIBt

Für unser Fassadengerüst in der Stahlausführung ist ein Antrag auf bauaufsichtliche Zulassung gestellt worden.

Für die Aluminiumausführung ist ein Zulassungsantrag derzeit in Arbeit und daher noch nicht beim Deutschen Institut für Bautechnik eingereicht worden. Für beide Varianten liegt eine vollständige statische Berechnung konform Heft 5 Reihe B des DIBt "Zulassungsgrundsätze für Arbeits- und Schutzgerüste" vor und genügt jeweils allen darin gestellten Anforderungen.

Für sämtliche Systembauteile (Aufsteckrahmen, Plattformen, Innen-, Außen- und Schutzdachkonsole, etc.) ist eine ausreichende Tragfähigkeit für Lastklasse 3 nachgewiesen worden.

Bei Befolgen der Aufbau- und Verwendungsanleitung ist die Standsicherheit eines Ernst-Gerüsts daher gegeben.

Vom Gesetz her muss ein Fassadengerüst nicht zwingend eine bauaufsichtliche Zulassung aufweisen. Dadurch wird dem Umstand Rechnung getragen, dass für Aufbauvarianten, die nicht von der Regelausführung abgedeckt sind, ohnehin eine Einzelstatik zu erstellen ist.

Alternativ, d.h. gleichwertig zu einer bauaufsichtlichen Zulassung kann und darf der Verwendbarkeitsnachweis in Form einer Einzelstatik erbracht werden. Dies ist der derzeitige Stand bei unseren Fassadengerüsten. Für beide Ausführungen (Alu und Stahl) liegt eine Einzelstatik vor, die alle Anforderungen der jeweiligen Regelausführung abdeckt.

AUFSTECKKRAHMEN


- Aluminium: 48,3 x 4 mm
- Stahl verzinkt: 48,3 x 3,25 mm

5



• Vertikalrahmen Alu und Stahl

Art-Nr.	Bezeichnung	Material	Gewicht kg	Breite m
F000001	Aufsteckrahmen 2,00 m	Alu	8,00	0,80
F000002	Aufsteckrahmen 1,50 m	Alu	6,50	0,80
F000003	Aufsteckrahmen 1,00 m	Alu	5,00	0,80
F000004	Aufsteckrahmen 0,50 m	Alu	3,50	0,80
F000010	Aufsteckrahmen 2,00 m	Stahl	20,00	0,80
F000011	Aufsteckrahmen 1,50 m	Stahl	16,00	0,80
F000012	Aufsteckrahmen 1,00 m	Stahl	12,00	0,80
F000013	Aufsteckrahmen 0,50 m	Stahl	7,00	0,80
F000005	Geländerrahmen 1,00m	Alu	5,00	0,80
F000014	Geländerrahmen 1,00m	Stahl	11,00	0,80
F000006	Hilfsrahmen 1 2,00m	Alu	7,50	0,50
F000018	Hilfsrahmen 1 2,00m	Stahl	18,00	0,80
F000007	Hilfsrahmen 4 1,00m	Alu	4,50	0,50
F000019	Hilfsrahmen 4 1,00m	Stahl	10,00	0,50
F000015	Dachdeckerhilfsrahmen 1,00m	Stahl	14,00	0,80
F000016	Traufrahmen 2,00m	Stahl	20,00	0,80
F000017	Hilfsrahmen 3 2,00m Reduzierung	Stahl	20,00	0,50
F000020	Hilfsrahmen 2 2,00m Verbreiterung	Stahl	20,00	0,80
F000670	Fußgängerdurchgangsrahmen	Stahl	40,00	1,75
F000680	Schutzdachgerüst	Stahl	12,00	



Geländerrahmen
(oberste Etage)
F000005
F000014



F000006
F000018



F000007
F000019




F000015



F000016



F000017



F000020

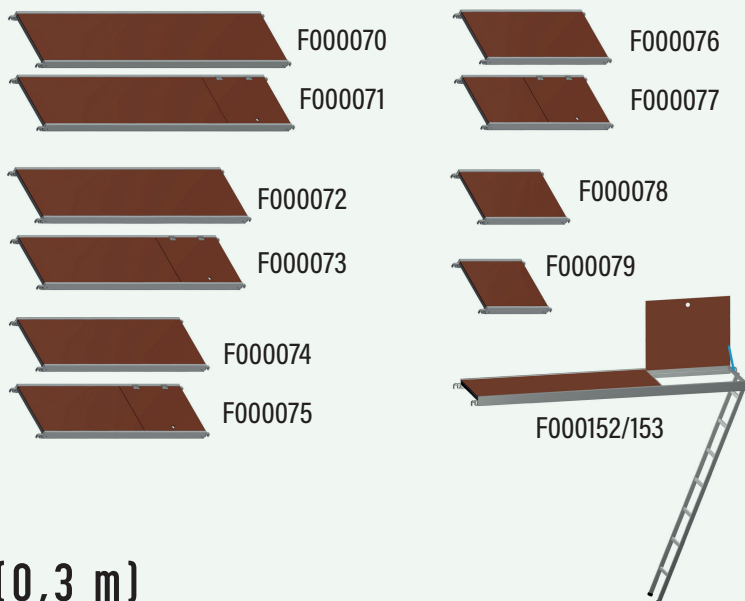


PLATTFORMEN

- Aluminiumrahmenkonstruktion
- Siebdruckholz 9 mm

• Für Standardrahmen und Außenkonsolen 0,8m

Art-Nr.	Bezeichnung/Länge	Breite m	Gewicht kg
F000070	Plattform 3,00 m ohne Luke	0,67	23,00
F000071	Plattform 3,00 m mit Luke	0,67	24,00
F000072	Plattform 2,50 m ohne Luke	0,67	19,00
F000073	Plattform 2,50 m mit Luke	0,67	20,00
F000074	Plattform 2,00 m ohne Luke	0,67	15,00
F000075	Plattform 2,00 m mit Luke	0,67	16,00
F000076	Plattform 1,50 m ohne Luke	0,67	11,00
F000077	Plattform 1,50 m mit Luke	0,67	12,00
F000078	Plattform 1,00 m ohne Luke	0,67	9,00
F000079	Plattform 0,75 m ohne Luke	0,67	7,00
auch geeignet für Stirnseite mit Konsolen			
F000152	Plattform 3,00 m mit Leiter	0,67	25,00
F000153	Plattform 2,50 m mit Leiter	0,67	21,00




• Für Innenkonsolen schmal (0,3 m)

Art-Nr.	Bezeichnung/Länge	Breite m	Gewicht kg
F000120	Plattform 3,00m, für Konsole 30 cm	0,27	12,00
F000121	Plattform 2,50m, für Konsole 30 cm	0,27	10,50
F000122	Plattform 2,00m, für Konsole 30 cm	0,27	9,00
F000123	Plattform 1,50m, für Konsole 30 cm	0,27	7,50
F000124	Plattform 1,00m, für Konsole 30 cm	0,27	6,00
F000125	Plattform 0,75m, für Konsole 30 cm	0,27	5,00



Auch mit Belag aus **Alu - Riffelblech** erhältlich:

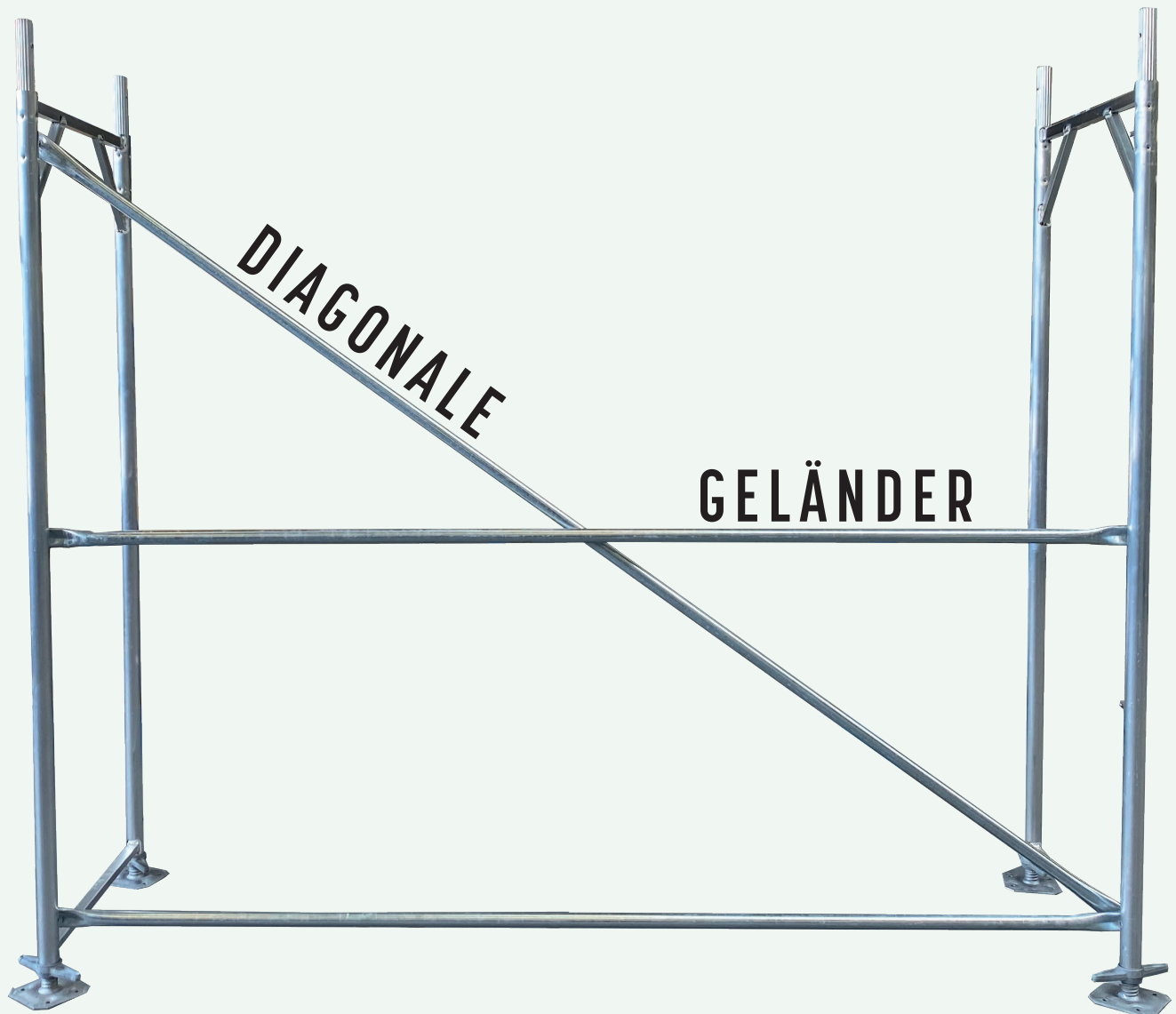
Art-Nr.	Bezeichnung/Länge	Breite m	Gewicht kg
F000090	Plattform 3,00m ohne Luke	0,67	22,50
F000091	Plattform 3,00m mit Luke	0,67	23,50
F000092	Plattform 2,50m ohne Luke	0,67	19,00
F000093	Plattform 2,50m mit Luke	0,67	20,00
F000094	Plattform 2,00m ohne Luke	0,67	16,00
F000095	Plattform 2,00m mit Luke	0,67	17,00
F000096	Plattform 1,50m ohne Luke	0,67	13,00
F000097	Plattform 1,50m mit Luke	0,67	14,00
F000098	Plattform 1,00m ohne Luke	0,67	10,00
F000099	Plattform 0,75m ohne Luke, auch geeignet für Stirnseite mit Konsolen	0,67	9,00
F000135	Plattform 3,00 m, für Konsole 30 cm	0,27	13,00
F000136	Plattform 2,50 m, für Konsole 30 cm	0,27	11,50
F000137	Plattform 2,00 m, für Konsole 30 cm	0,27	10,00
F000138	Plattform 1,50 m, für Konsole 30 cm	0,27	8,50
F000139	Plattform 1,00 m, für Konsole 30 cm	0,27	7,00
F000140	Plattform 0,75 m, für Konsole 30 cm	0,27	6,00



GELÄNDER UND DIAGONALE

• Stahl verzinkt

9




• Geländer

Art-Nr.	Bezeichnung	Gewicht kg
F000180	Geländerstange Stahl 3,00m	5,00
F000181	Geländerstange Stahl 2,50m	4,00
F000182	Geländerstange Stahl 2,00m	3,40
F000183	Geländerstange Stahl 1,50m	2,60
F000184	Geländerstange Stahl 1,00m	1,80
F000185	Geländerstange Stahl 0,75m	1,40
F000200	Doppelgeländer Stahl 3,00m	12,00
F000201	Doppelgeländer Stahl 2,50m	10,00
F000202	Doppelgeländer Stahl 2,00m	9,00
F000203	Doppelgeländer Stahl 1,50m	8,00
F000204	Doppelgeländer Stahl 1,00m	7,00
F000205	Doppelgeländer Stahl 0,75m	6,00
F000206	Doppelgeländer Alu 2,50m	4,00
F000207	Doppelgeländer Alu 1,50m	3,00
F000640	Stirnseitengeländer doppelt 0,80m	4,00
F000642	Stirnseitengeländer doppelt 0,30m	2,00

• Diagonale

Art-Nr.	Bezeichnung	Gewicht kg
F000250	Diagonale Stahl für 3,00m Plattform und 2,00m Rahmen	5,50
F000251	Diagonale Stahl für 2,50m Plattform und 2,00m Rahmen	5,00
F000252	Diagonale Stahl für 2,00m Plattform und 2,00m Rahmen	4,30
F000253	Diagonale Stahl für 1,50m Plattform und 2,00m Rahmen	3,70
F000254	Diagonale Stahl für 1,00m Plattform und 2,00m Rahmen	3,10
F000255	Diagonale Stahl für 0,75m Plattform und 2,00m Rahmen	2,80
F000256	Diagonale Stahl für 3,00m Plattform und 1,00m Gel.rahmen	4,90
F000257	Diagonale Stahl für 2,50m Plattform und 1,00m Gel.rahmen	4,20
F000258	Diagonale Stahl für 2,00m Plattform und 1,00m Gel.rahmen	3,50
F000259	Diagonale Stahl für 1,50m Plattform und 1,00m Gel.rahmen	2,80
F000260	Diagonale Stahl für 1,00m Plattform und 1,00m Gel.rahmen	2,10
F000261	Diagonale Stahl für 0,75m Plattform und 1,00m Gel.rahmen	1,80
F000262	Diagonale Stahl für 3,00m Plattform und 1,50m Rahmen	5,20
F000263	Diagonale Stahl für 2,50m Plattform und 1,50m Rahmen	4,40
F000264	Diagonale Stahl für 2,00m Plattform und 1,50m Rahmen	3,80
F000265	Diagonale Stahl für 1,50m Plattform und 1,50m Rahmen	3,20
F000266	Diagonale Stahl für 1,00m Plattform und 1,50m Rahmen	2,60
F000267	Diagonale Stahl für 0,75m Plattform und 1,50m Rahmen	2,30
F000268	Diagonale Stahl für 3,00m Plattform und 1,00m Rahmen neu	4,90
F000269	Diagonale Stahl für 2,50m Plattform und 1,00m Rahmen neu	4,20
F000270	Diagonale Stahl für 2,00m Plattform und 1,00m Rahmen neu	3,50
F000271	Diagonale Stahl für 1,50m Plattform und 1,00m Rahmen neu	2,80
F000272	Diagonale Stahl für 1,00m Plattform und 1,00m Rahmen neu	2,10
F000273	Diagonale Stahl für 0,75m Plattform und 1,00m Rahmen neu	1,80



KONSOLEN UND GELÄNDERHALTER

11



• **Konsolen** (Außen- und Innenverbreiterung)

Art-Nr.	Bezeichnung	Gewicht kg
F000660	Vorsprungskonsole 0,80m breit alt Stahl (ausßen)	8,00
F000661	Vorsprungskonsole 0,30m breit alt Stahl (innen)	5,00
F000662	Vorsprungskonsole 0,80m breit neu 2,00m hoch Stahl (ausßen)	12,00
F000663	Vorsprungskonsole 0,30m breit neu mit Belagsicherung Stahl (innen)	5,00
F000664	Abstützung für Vorsprungskonsole 0,80m alt (F000660)	7,00



F000660



F000661



F000663



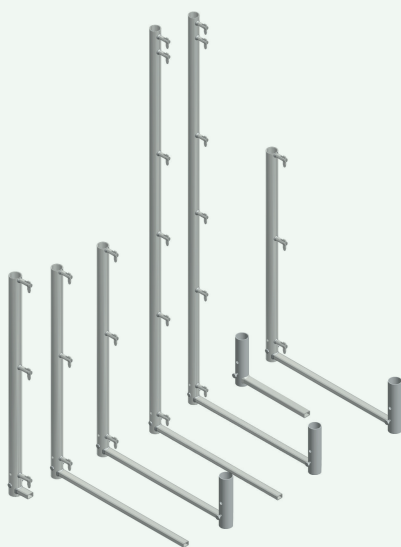
F000664



F000662

• **Geländerhalter** (oberste Etagen)

Art-Nr.	Bezeichnung	Breite m	Gewicht kg
F000300	Geländerhalter Stahl ALT 1,00m ohne Belagsicherung		4,50
F000301	Geländerhalter Stahl 1,00m mit Belagsicherung ohne Rohrteil	0,80	6,50
F000302	Geländerhalter Stahl 1,00m mit Belagsicherung mit Rohrteil	0,80	6,00
F000303	Geländerhalter Stahl 2,00m mit Belagsicherung ohne Rohrteil	0,80	2,50
F000304	Geländerhalter Stahl 2,00m mit Belagsicherung mit Rohrteil	0,80	12,00
F000306	Belagsicherung Stahl für Innenkonsole bzw. für oberste Etage	0,30	3,00
F000307	Geländerhalter Alu 1m mit Belagsicherung und Rohrteil	0,80	3,50
F000912	Stütze für voreilenden Geländerschutz (1 Stück) Alu dazu passend: Ernst Geländerstangen		7,50



F000300 F000301 F000302 F000303 F000304 F000306 F000307 F000912

INNENLEITERN





HOHLSPINDEL



13

BORDBRETT

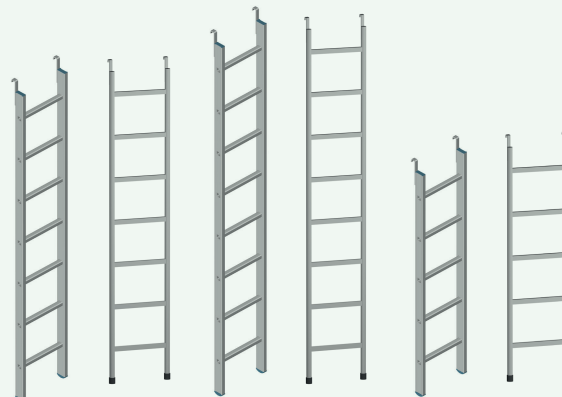


BEFESTIGUNGEN



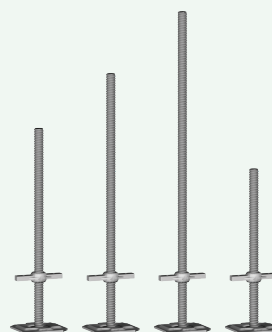
• Innenleitern

Art-Nr.	Bezeichnung	Gewicht kg
F000400	Innenleiter Alu 2,08m, 7 Sprossen für 2m-Rahmen	4,50
F000401	Innenleiter Stahl 2,08m, 7 Sprossen für 2m-Rahmen	9,00
F000402	Innenleiter Alu 2,36m, 8 Sprossen für unterste Etage	5,30
F000403	Innenleiter Stahl 2,36m, 8 Sprossen für unterste Etage	10,60
F000404	Innenleiter Alu 1,52m, 5 Sprossen für 1,5m-Rahmen	4,00
F000405	Innenleiter Stahl 1,52m, 5 Sprossen für 1,5m-Rahmen	8,00



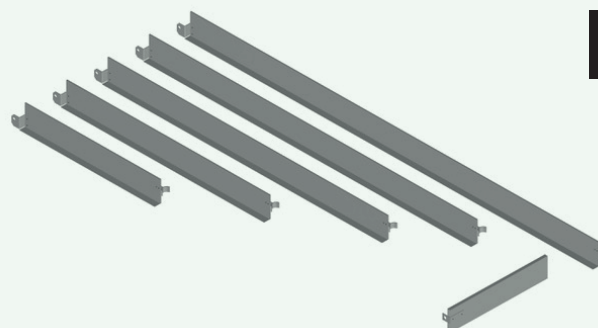
• Hohlspindel

Art-Nr.	Bezeichnung	Gewicht kg
F000600	Spindelfuß 0,60m Durchmesser 39mm	3,00
F000601	Spindelfuß 0,80m Durchmesser 39mm	5,00
F000602	Spindelfuß 1,00m Durchmesser 39mm	7,00
F000603	Spindelfuß mit Kippplatte 0,50m Durchmesser 39mm	4,00



• Bordbretter Alu

Art-Nr.	Bezeichnung	Gewicht kg
F000350	Bordbrett Alu 3,00m Längsseite neu	4,50
F000351	Bordbrett Alu 2,50m Längsseite neu	3,80
F000352	Bordbrett Alu 2,00m Längsseite neu	3,00
F000353	Bordbrett Alu 1,50m Längsseite neu	2,30
F000354	Bordbrett Alu 1,00m Längsseite neu	1,50
F000355	Bordbrett Alu 0,75m Längsseite neu	1,30
F000356	Bordbrett Alu 0,75m Stirnseite neu	1,30



14

• Wandanker / Pakete

Art-Nr.	Bezeichnung
F000450	Ankerrohr 0,60m Stahl ohne Kralle
F000451	Ankerrohr 1,50m Stahl ohne Kralle
F000452	Ankerrohr 2,00m Stahl ohne Kralle
F000453	Ankerrohr 0,60m Stahl mit Kralle
F000454	Ankerrohr 1,50m Stahl mit Kralle
F000455	Ankerrohr 2,00m Stahl mit Kralle
F000456	Befestigungspaket 1 ohne Kralle
F000457	Befestigungspaket 2 ohne Kralle
F000458	Befestigungspaket 3 ohne Kralle
F000459	Befestigungspaket 4 mit Kralle
F000460	Befestigungspaket 5 mit Kralle
F000461	Befestigungspaket 6 mit Kralle

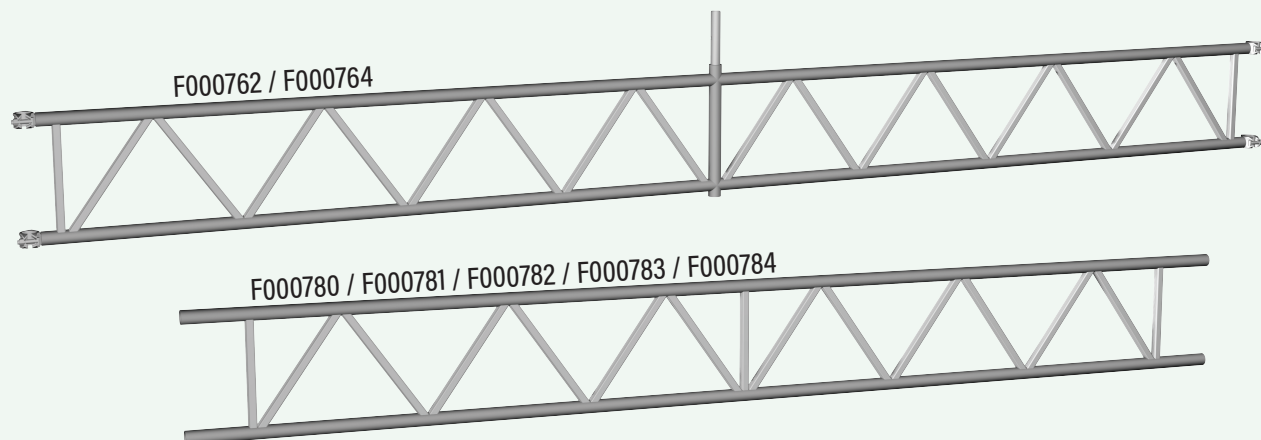


Inhalt Befestigungspaket:
1 Ankerrohr
1 Doppelkupplung starr
2 Ringschrauben 10 cm
2 Spreizdübel
2 Abdeckkappen

• Kupplungen etc.

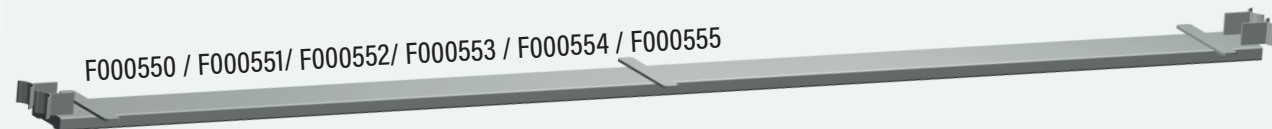
Art-Nr.	Bezeichnung
F000500	Doppelkupplung starr
F000501	Doppelkupplung drehbar
F000502	Spreizdübel
F000503	Abdeckkappe
F000504	Ringschraube 10cm
F000505	Ringschraube 20cm
F000507	Gerüstbolzen mit Fallriegel und Zunge
F000508	Gerüstkupplung
F000510	Verlängerungskupplung
F000511	Steckteil für Verl.kupplung (Rohrverbinder)
F000630	Sicherheitsclip (Abstecksplint)

GITTERTRÄGER



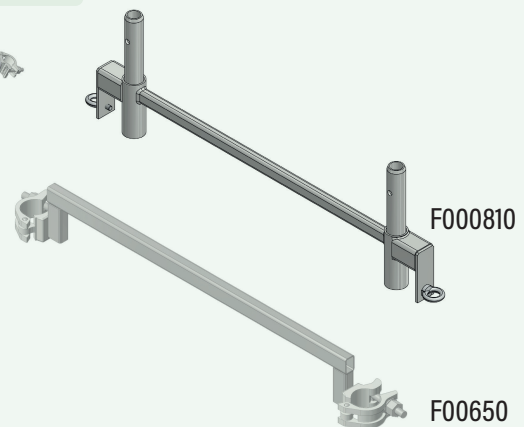

15

SPALTABDECKUNGEN



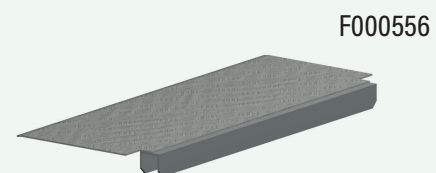
• Gitterträger und Zubehör

Art-Nr.	Bezeichnung	Material	Gewicht kg
F000762	Systemgitterträger 5,00m mit Steckteil und Kupplungen	Alu	25,00
F000764	Systemgitterträger 6,00m mit Steckteil und Kupplungen	Alu	30,00
F000780	Konstruktionsgitterträger 3,20 m	Alu	15,00
F000781	Konstruktionsgitterträger 4,20 m	Alu	20,00
F000782	Konstruktionsgitterträger 5,20 m	Alu	25,00
F000783	Konstruktionsgitterträger 6,20 m	Alu	30,00
F000784	Konstruktionsgitterträger 7,20 m	Alu	35,00
F000800	Modulgitterträger 3,00 m	Alu	15,00
F000801	Modulgitterträger 2,50 m	Alu	12,50
F000802	Modulgitterträger 2,00 m	Alu	10,00
F000803	Mittelknoten für Modulgitterträger, Stück	Stahl	10,00
F000804	Einschubsteckteil mit Kupplung für Modulgitterträger, Stück	Stahl	1,00
F000810	Zwischenauflage 80cm, für Konstruktionsgitterträger, verschiebbar	Stahl	6,00
F000650	Zwischenauflage 80cm für Gitterträger mit Kuppl. und Steckteilen	Stahl	6,00



• Spaltabdeckungen Aluminium

Art-Nr.	Bezeichnung	Material	Gewicht kg
F000550	Spaltabdeckung Alu 3,00m für Konsolen	Alu	4,50
F000551	Spaltabdeckung Alu 2,50m für Konsolen	Alu	4,00
F000552	Spaltabdeckung Alu 2,00m für Konsolen	Alu	3,50
F000553	Spaltabdeckung Alu 1,50m für Konsolen	Alu	3,00
F000554	Spaltabdeckung Alu 1,00m für Konsolen	Alu	2,50
F000555	Spaltabdeckung Alu 0,75m für Konsolen	Alu	2,00
F000556	Spaltabdeckung Alu Eckbau 0,68 x 0,33 m	Alu	2,00
F000557	Spaltabdeckung Alu Treppenausstieg 2,5m	Alu	4,50



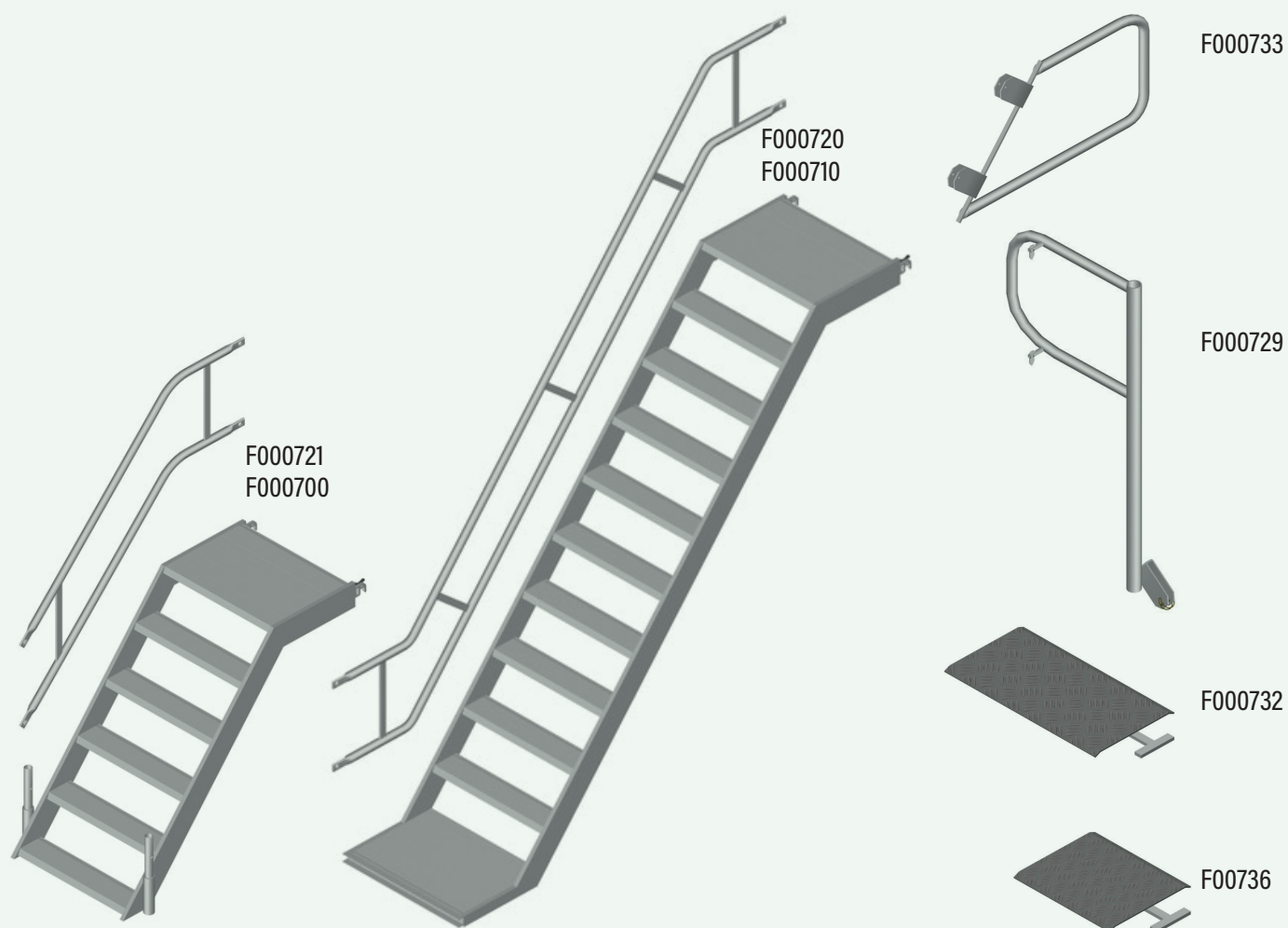
ETAGENTREPPEN

• Aluminium



• Etagentreppe und Zubehör

Art-Nr.	Bezeichnung	Gewicht kg
F000700	Einstiegstreppe Alu für 1m Rahmen, 0,67m breit	15,00
F000710	Etagentreppe Alu für 2m Rahmen, 0,67m breit	26,00
F000720	Doppelgeländer Alu für 2m Etagentreppe	7,50
F000721	Doppelgeländer Alu für 1m Einstiegstreppe	4,00
F000733	Doppelgeländer Alu klein (Montage an 2m Treppe)	5,00
F000729	Geländerpfosten für oberste Etage (zur Kombination mit Geländerstangen 1,5m)	2,50
F000732	Spaltabdeckung Alu OBEN	2,50
F000736	Spaltabdeckung Alu UNTEN	2,50
F000735	Einstiegssperre Alu für Treppe	10,00




LAGERUNG / TRANSPORT



19

SCHUTZ-FANGNETZE



• Lager- und Transportboxen / Schutznetze

Art-Nr.	Bezeichnung	Gewicht kg
F000900	Lager- und Transportbox für 20 Rahmen und Kleinteile	62,00
F000901	Lager- und Transportbox für 16 Plattformen, Steher abnehmbar	45,00
F000870	Schutznetz 5,00m x 2,00m 10cm Maschen	
F000871	Schutznetz 10,00m x 2,00m 10cm Maschen	

ERSATZTEILE



Artikel-Nr.	Bezeichnung
F001000	Siebdruckplatte 2,50m x 1,25m x 9mm
F001030	Siebdruckplatte 3,00m x 1,50m x 9 mm
F001040	Alu-Riffelblech 2,50m x 1,25m x 2,5/4,0 mm
F001045	Alu-Riffelblech 2,50m x 1,25m x 3,5/5,0 mm
F001050	9mm Siebdruckplatte zugeschnitten qm
F0010501a	Siebdruckplatte für Plattform ohne Luke 2,5m NEU
F0010501b	Siebdruckplatte für Plattform mit Luke 2,5m NEU (großes Teil, Luke extra)
F0010501c	Siebdruckplatte für PLATTFORM LUKE (passend zu allen Siebdruckplatten) (ohne Scharniere etc.)
F0010501d	Siebdruckplatte für Plattform o. Luke 3,00m NEU
F001053	Alu-Riffelblech 4mm zugeschnitten qm
F001054	Alu-Riffelblech 5mm zugeschnitten qm
F001060	Alu Rohr lfm 48,3x4mm lfm
F001070	Stahlrohr 1,5 Zoll unverzinkt lfm
F001080	Holm für Plattformen (2410 o 2910) lfm
F001090	Sprosse für Plattform Alu lfm
F001100	Sprosse für Rahmen Alu lfm
F001110	Sprosse für Rahmen Stahl lfm unverzinkt
F001120	Haken für Plattform
F001130	Füllstück für Plattform
F001140	Stift für Bordbrett - ALT
F001150	Bolzen Alu ohne Fallriegel
F001151	Bolzen Alu mit Fallzunge und Stift
F001160	Bolzen Stahl unverzinkt ohne Fallriegel
F001161	Bolzen Stahl mit Fallzunge und Stift
F001170	Fallriegel für Bolzen
F001180	Diverse Nieten - 100 Stück
F001190	Scharnier für Luke
F001200	Schnapper komplett für Luke
F001210	Halbkupplung unverzinkt
F001220	Halbkupplung verzinkt
F001230	Hammerkopfschraube für Kupplung
F001240	Mutter für Hammerkopfschraube
F001250	Halbschale für Bordbrett
F001260	Winkel für Bordbrett

GERÜSTPAKETE

Erhältlich in verschiedenen

- Höhen und Längen
- Feldgrößen
- Zusammenstellungen
- Ausstattungen

www.leiternshop.de





INFO

SIE HABEN FRAGEN?

Gerne steht Ihnen unser Team zur Verfügung:
Tel 0 99 55 93 09 0



Leitern ■ Gerüste

Sebastian ERNST Leitern Gerüste GmbH & Co. KG
D 94437 Mamming Rosenau